

PATVIRTINTA
Tauragės rajono savivaldybės tarybos
2023 m. kovo 29 d. sprendimu Nr. 1-43

**VIEŠOJI ĮSTAIGA TAURAGĖS RAJONO PIRMINĖS SVEIKATOS PRIEŽIŪROS
CENTRAS**

2022 METŲ VEIKLOS ATASKAITA

TURINYS

| | |
|---|----|
| 1. DUOMENYS APIE ĮSTAIGĄ | 3 |
| 1.1. Įstaigos tikslai ir uždaviniai | 3 |
| 1.2. Duomenys apie viešosios įstaigos vadovą | 4 |
| 1.3. Įstaigos pajamos ir jų šaltiniai..... | 4 |
| 1.4. Įstaigos sąnaudos | 5 |
| 2. VEIKLOS APRAŠYMAS | 5 |
| 2.1. Vidaus struktūra..... | 5 |
| 2.2. Duomenys apie darbuotojus..... | 5 |
| 2.3. Darbuotojų kvalifikacijos tobulinimas..... | 7 |
| 3. TEIKIAMŲ ASMENS SVEIKATOS PRIEŽIŪROS PASLAUGŲ ANALIZĖ | 8 |
| 3.1. VšĮ Tauragės rajono PSPC teikiamos paslaugos | 8 |
| 3.2. Prisirašiusių pacientų skaičius | 8 |
| 3.3. Apsilankymų analizė 2021 - 2022 m. | 9 |
| 3.4. Asmens sveikatos priežiūros paslaugų skaičius per ketvirtį ir per metus 2022 m. | 10 |
| 3.5. Skatinamosios paslaugos | 11 |
| 3.6. Prevencinės programos | 11 |
| 3.7. Dantų protezavimo paslaugos | 13 |
| 3.8. Profilaktiniai sveikatos patikrinimai | 13 |
| 3.9. Sergamumas..... | 13 |
| 3.10. Reabilitacijos paslaugos..... | 15 |
| 3.11. Imunoprofilaktikos paslaugos..... | 15 |
| 3.12. Dienos stacionaro paslaugos..... | 15 |
| 3.13. DOTS pakaitinio gydymo kabinetas | 16 |
| 3.14. Greitosios medicinos pagalbos skyriaus veikla | 16 |
| 3.15. Pacientų skundai | 16 |
| 3.16. Karščiavimo klinika..... | 17 |
| 3.17. Covid-19 vakcinacijos organizatorius..... | 17 |
| 3.18. Slaugos paslaugos namuose..... | 17 |
| 4. INFORMACINĖS TECHNOLOGIJOS | 18 |
| 5. PROJEKTAI | 18 |
| 6. PACIENTŲ PASITENKINIMO VŠĮ TAURAGĖS RAJONO PSPC TEIKIAMOMIS SVEIKATOS PRIEŽIŪROS PASLAUGOMIS VERTINIMAS | 19 |
| 7. KORUPCIJOS PREVENCIJA | 21 |
| 8. FINANSINĖ ANALIZĖ | 22 |
| 8.1. Nematerialusis turtas..... | 22 |
| 8.2. Ilgalaikis materialusis turtas | 23 |
| 8.3. Panaudos teise valdomas turtas..... | 24 |
| 8.4. Gautinos sumos..... | 25 |
| 8.5. Pinigai ir pinigų ekvivalentai | 25 |
| 8.6. Atsargos | 25 |
| 8.7. Finansavimo sumos..... | 26 |
| 8.8. Įsipareigojimai | 27 |
| 8.9. Veiklos pajamos..... | 28 |
| 8.10. Veiklos sąnaudos | 28 |

1. DUOMENYS APIE ĮSTAIGĄ

1.1. Įstaigos tikslai ir uždaviniai

VšĮ Tauragės rajono pirminės sveikatos priežiūros centras (toliau - VšĮ Tauragės rajono PSPC) įsteigta 1997-10-01. Tai pirminio lygio (šeimos gydytojo, vaikų ligų gydytojo, vidaus ligų gydytojo, gyd. akušerio - ginekologo, gyd. chirurgo, gyd. psichiatro) sveikatos priežiūros paslaugas, greitosios medicinos pagalbos, dienos stacionaro (vaikų raidos sutrikimų ankstyvosios reabilitacijos, suaugusiųjų psichiatrijos) paslaugas, ambulatorines slaugos paslaugas pacientų namuose teikianti įstaiga.

VšĮ Tauragės rajono PSPC steigėja ir vienintelė dalininkė yra Tauragės rajono savivaldybės taryba. Dalininko įnašo vertė 10 Eur.

Įstaigos kokybės politika – saugi, į paciento poreikius orientuota, tinkama, veiksminga, efektyvi, laiku suteikiama ir prieinama sveikatos priežiūra, atitinkanti šiuolaikinio medicinos mokslo ir praktikos pasiekimus.

Įstaigos tikslai:

1. Siekti geriausio galutinio poveikio paciento sveikatai, minimalios rizikos bei maksimalios naudos pacientui.
2. Orientuoti sveikatos priežiūrą į paciento poreikius ir lūkesčius.
3. Nuolat kelti darbuotojų kvalifikaciją ir profesionalumą.
4. Užtikrinti darbuotojų ir pacientų bendravimą, ir bendradarbiavimą lygiaverte partnerystė ir abipuse pagarba pagrįstais principais.

Įstaigos uždaviniai:

1. Teikti pacientams pakankamą ir išsamią informaciją apie įstaigoje teikiamas sveikatos priežiūros paslaugas.
2. Suteikti galimybę pasirinkti šeimos (vidaus ligų, vaikų ligų) gydytoją ar kitą pirminės sveikatos priežiūros specialistą.
3. Šalinti visas kliūtis, trukdančias pacientams gauti savalaikes ir kokybiškas sveikatos priežiūros paslaugas.
4. Teikti efektyvias, saugias ir veiksmingas sveikatos priežiūros paslaugas (diagnostikos, gydymo, slaugos ir kt.) savo kompetencijos ir galimybių ribose, o esant medicininėms indikacijoms ir neaiškiais atvejais, siųsti pacientus konsultuotis, hospitalizuoti, tirti ir kitoms sveikatos priežiūroms paslaugoms gauti.

5. Informuoti pacientą apie jo sveikatos būklę, ligos diagnozę, gydymo galimybes bei riziką, laukiamus rezultatus.
6. Analizuoti galimybę įdiegti naujausias sveikatos priežiūros technologijas, racionaliai naudojant turimus išteklius.
7. Apibendrinti ir analizuoti pacientų pasiūlymus, prašymus, skundus dėl sveikatos priežiūros.

1.2. Duomenys apie viešosios įstaigos vadovą

Nuo 2014 m. rugsėjo 15 d. VšĮ Tauragės rajono PSPC vadovauja Donatas Petrošius.

Vadovaujantis Lietuvos Respublikos sveikatos priežiūros įstaigų įstatymo 15¹ straipsniu, Tauragės rajono savivaldybės mero 2022 m. sausio 28 d. potvarkiu Nr. P1-2 „Dėl mėnesinio darbo užmokesčio pastoviosios dalies dydžio nustatymo Viešosios įstaigos Tauragės rajono pirminės sveikatos priežiūros centro direktoriui Donatui Petrošiui“ nuo 2022 m. sausio 1 d. įstaigos direktoriui nustatytas mėnesinio darbo užmokesčio pastoviosios dalies dydis - 5537 Eur. Tauragės rajono savivaldybės tarybos 2021 m. gegužės 30 d. potvarkiu Nr. P1-79 „Dėl mėnesinio algos kintamosios dalies dydžio nustatymo Viešosios įstaigos Tauragės rajono pirminės sveikatos priežiūros centro direktoriui“ direktoriui nustatytas 20% kintamosios dalies dydis laikotarpiui nuo 2022 m. sausio 1 d. iki 2022 m. balandžio 30 d., Tauragės rajono savivaldybės mero 2022 m. balandžio 30 d. potvarkiu Nr. P1-36 „Dėl mėnesinio darbo užmokesčio kintamosios dalies dydžio nustatymo Viešosios įstaigos Tauragės rajono pirminės sveikatos priežiūros centro direktoriui Donatui Petrošiui“ nustatytas 20% kintamosios dalies dydis laikotarpiui nuo 2022 m. gegužės 1 d. iki 2022 m. gruodžio 31 d.

Vadovo kvalifikacijos kėlimui buvo panaudota 148,00 Eur.

1.3. Įstaigos pajamos ir jų šaltiniai

Pagrindines veiklos pajamas sudaro:

1. pajamos už teikiamas asmens sveikatos priežiūros paslaugas pagal sutartį su teritorine ligonių kasa (**86,56%** visų įstaigos pajamų);
2. fizinių ir juridinių asmenų mokėjimai už suteiktas asmens sveikatos priežiūros paslaugas (**3,51%** visų įstaigos pajamų);
3. finansavimo pajamos (**9,93%** visų įstaigos pajamų).

Pagrindinės veiklos pajamos 2022 m. sudarė **5 145 946 Eur.** (2021 m. pajamos sudarė **5 526 902 Eur.**). Lyginant su 2021 m. pagrindinės veiklos pajamos sumažėjo **7,4 %**. Tai lėmė

finansavimo pajamų sumažėjimas, kurį sąlygojo mažesnės vakcinavimo apimtys bei nutrauktas papildomas mokėjimas darbuotojams, dirbantiems su COVID-19 pacientais.

1.4. Įstaigos sąnaudos

Didžiąją dalį įstaigos sąnaudų sudaro išlaidos darbuotojų darbo užmokesčiui ir socialinio draudimo įmokoms. 2022 m. tam buvo skirta **4 143 096 Eur.** (**83,9%** visų įstaigos išlaidų), 2021 m. **4 133 920 Eur.** (**76,10%** visų įstaigos išlaidų). Nuo 2022 m. sausio 1 d. įstaigos darbuotojams 6% buvo padidinta pastovioji darbo užmokesčio dalis.

Įstaigos valdymo išlaidos 2022 m. sudarė **189 827 Eur.**, t.y. **3,84%** visų įstaigos išlaidų (2021 m. **157 513 Eur.**, t.y. **2,9%** visų įstaigos išlaidų). Vadovaujančių darbuotojų darbo užmokesčiui su įmokomis socialiniam draudimui buvo skirta **184235 Eur.**, t.y. **4,39%** nuo visų darbo užmokesčiui ir socialiniam draudimui skirtų lėšų (2021 m. – **153 927 Eur.**, t.y. **3,72%** nuo visų darbo užmokesčiui ir socialiniam draudimui skirtų lėšų).

2022 m. įstaiga neturėjo išlaidų kolegialių organų narių darbo užmokesčiui ir kitoms jų išmokoms bei išmokų su įstaigos dalininku susijusiems asmenims.

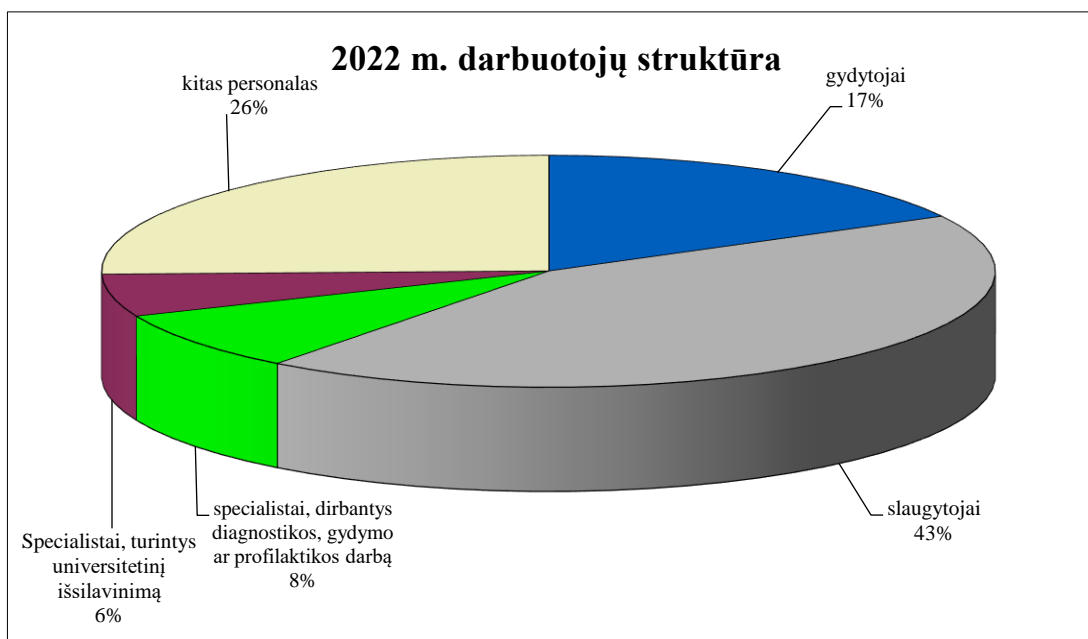
2. VEIKLOS APRAŠYMAS

2.1. Vidaus struktūra

VšĮ Tauragės rajono PSPC yra šie padaliniai: terapijos, vaikų ligų, akušerijos-ginekologijos, odontologijos, chirurgijos, registratūros, greitosios medicinos pagalbos skyriai, psichikos sveikatos centras, ūkio dalis, psichikos dienos stacionaras, vaikų raidos sutrikimų ankstyvosios reabilitacijos tarnyba, Gaurės ambulatorija, Žygaičių ambulatorija bei 18 kaimo medicinos punktų, DOTS pakaitinio gydymo kabinetas, slaugos paslaugų namuose skyrius.

2.2. Duomenys apie darbuotojus

VšĮ Tauragės rajono PSPC 2022 m. gruodžio 31 d. duomenimis dirbo 169 darbuotojai, iš jų 29 gydytojai, 73 slaugytojos. Patvirtinta 183,75 etato, užimtų etatų skaičius – 150,875.



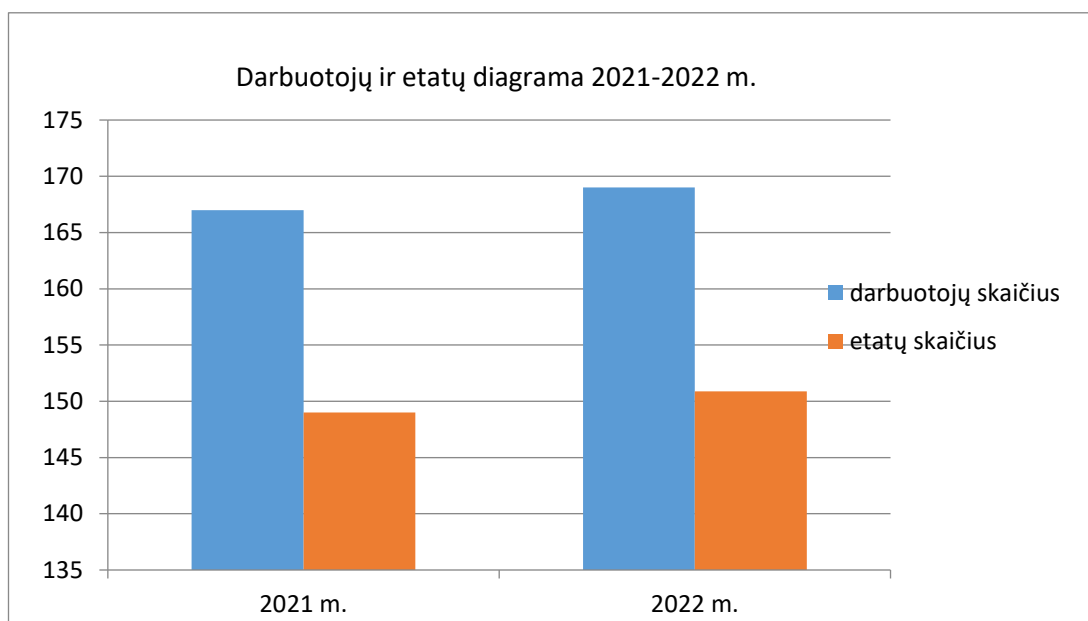
Pav. 1 VŠĮ Tauragės rajono PSPC darbuotojų struktūra 2022

Lentelė 1 Darbuotojų ir užimtų etatų skaičiaus dinamika 2021-2022 m.

| Eil.Nr. | Pareigybių /specialybių pavadinimas | Fizinių asmenų skaičius 2021 m. | Užimtų etatų skaičius 2021 m. | Fizinių asmenų skaičius 2022 m. | Užimtų etatų skaičius 2022 m. |
|---------|--|---------------------------------|-------------------------------|---------------------------------|-------------------------------|
| 1. | Gydytojai iš viso, iš jų | 29 | 25 | 29 | 24,125 |
| 1.1. | Vaikų ligų gydytojas | 4 | 5,125 | 3 | 3,75 |
| 1.2. | Šeimos gydytojas | 11 | 9,0 | 11 | 9,125 |
| 1.3. | Vidaus ligų gydytojas | 1 | 0,375 | 1 | 0,5 |
| 1.4. | Odontologas | 8 | 5 | 8 | 5 |
| 1.5. | Akušeris-ginekologas | 2 | 2 | 2 | 2 |
| 1.6. | Chirurgas | 1 | 0,75 | 1 | 0,75 |
| 1.7. | Psichiatras | 2 | 2,5 | 2 | 2,5 |
| 1.8. | Šeimos gydytojas profilaktiniams patikrinimams | | 0,25 | | 0,25 |
| 1.9. | Socialinis pediatras | | | 1 | 0,25 |
| 2. | Slaugytojai iš viso, iš jų: | 71 | 64 | 73 | 66 |
| 2.1. | Bendrosios praktikos slaugytojas | 40 | 34,75 | 42 | 36,75 |
| 2.2. | Odontologo padėjėjas | 5 | 4,875 | 5 | 4,875 |
| 2.3. | Psichikos sveikatos slaugytojas | 4 | 4 | 4 | 4 |
| 2.4. | Akušeris | 2 | 1,25 | 2 | 1,25 |
| 2.5. | GMP slaugytojas | 20 | 19,125 | 20 | 19,125 |

| | | | | | |
|------|---|-----------|---------------|-----------|--------------|
| 3. | Specialistai, dirbantys diagnostikos, gydymo ar profilaktikos darbą iš viso, iš jų: | 13 | 10,375 | 14 | 11,25 |
| 3.1. | Kineziterapeutas | 2 | 1,75 | 2 | 2 |
| 3.2. | Medicinos psichologas | 5 | 3,125 | 5 | 3,375 |
| 3.3. | Socialinis darbuotojas | 3 | 3,125 | 4 | 3,5 |
| 3.4. | Burnos higienistas | 1 | 1,125 | 1 | 1,125 |
| 3.5. | Logoterapeutas | 1 | 0,75 | 1 | 0,75 |
| 3.6. | Psichoterapeutas | 1 | 0,5 | 1 | 0,5 |
| 4. | Specialistai, turintys universitetinį išsilavinimą | 10 | 10,25 | 10 | 10,25 |
| 5. | Kitas personalas | 44 | 39,375 | 43 | 39,25 |
| | Iš viso | 167 | 149 | 169 | 150,875 |

2022 m. darbuotojų kaitos rodiklis 3,55% (2021 m. – 4,49 % kaitos rodiklis).



Pav. 2 VšĮ Tauragės rajono PSC darbuotojų ir etatų skaičius 2021 m. ir 2022 m.

2.3. Darbuotojų kvalifikacijos tobulinimas

2022 m. 116 įstaigos darbuotojų tobulino profesinę kvalifikaciją. Tam tikslui buvo skirta 10389,85 Eur įstaigos lėšų. (2021 m. 47 darbuotojai tobulino profesinę kvalifikaciją, išlaidos sudarė 5017,19 Eur.).

3. TEIKIAMŲ ASMENS SVEIKATOS PRIEŽIŪROS PASLAUGŲ ANALIZĖ

3.1. VšĮ Tauragės rajono PSPC teikiamos paslaugos

VšĮ Tauragės rajono PSPC teikiamos šios paslaugos:

1. Šeimos medicinos (šeimos gydytojo, vidaus ligų gydytojo, vaikų ligų gydytojo, gydytojo akušerio – ginekologo, gydytojo chirurgo);
2. Psichikos sveikatos priežiūros (gydytojo psichiatro, medicinos psichologo, socialinio darbuotojo);
3. Odontologijos (gydytojo odontologo, burnos higienisto);
4. Greitosios medicinos pagalbos;
5. Slaugos (bendruomenės slaugytojo, bendrosios praktikos slaugytojo, akušerio, gydytojo odontologo padėjėjo);
6. Dantų protezavimo;
7. Vaikų raidos sutrikimų intensyviosios reabilitacijos (vaikų ligų gydytojo – socialinio pediatro, bendrosios praktikos slaugytojo, medicinos psichologo, logoterapeuto, kineziterapeuto, socialinio darbuotojo);
8. Psichikos sveikatos dienos stacionaro (gydytojo psichiatro, bendrosios praktikos slaugytojo, psichoterapeuto, medicinos psichologo, socialinio darbuotojo).
9. Tiesiogiai stebimo trumpo gydymo kurso paslauga.

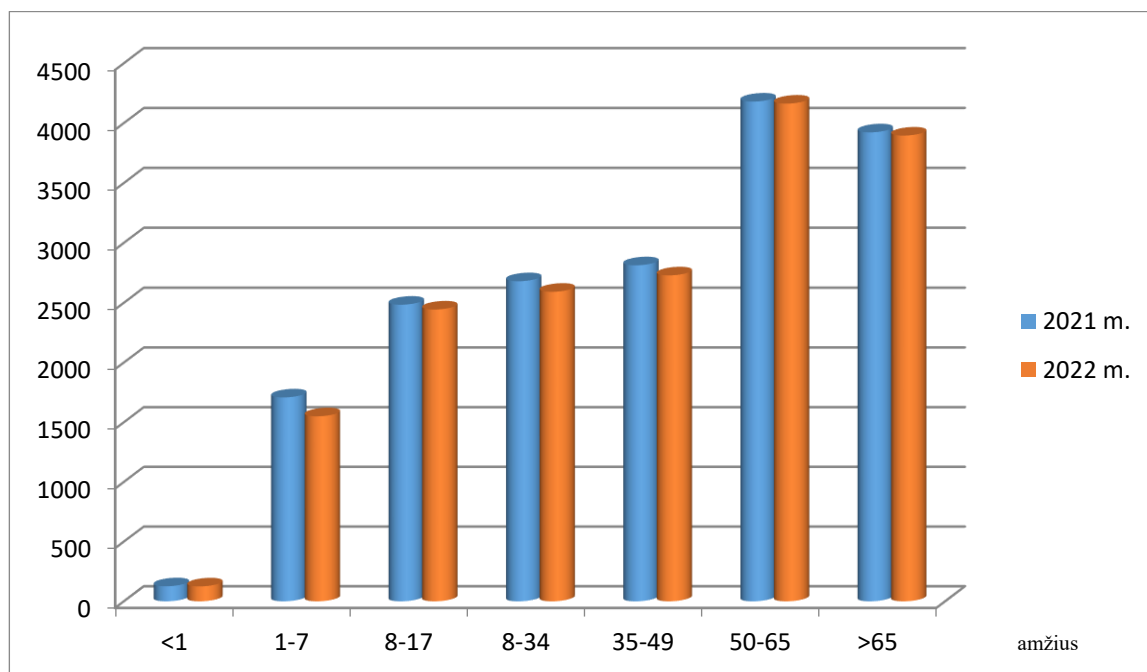
3.2. Prisirašiusiųjų pacientų skaičius

Prie VšĮ Tauragės rajono PSPC 2022 m. gruodžio 31 d. duomenimis buvo prisirašę 17499 pacientai drausti privalomuoju sveikatos draudimu, iš jų 13380 suaugusieji ir 4119 vaikai.

Lentelė 2 VšĮ Tauragės rajono PSPC prisirašiusiųjų pacientų skaičiaus dinamika 2021 m. ir 2022 m.

| Metai | Iš viso | Suaugusių pacientų skaičius | Vaikų skaičius | Mirusiųjų skaičius | Nedraustų pacientų skaičius |
|---------|---------|-----------------------------|----------------|--------------------|-----------------------------|
| 2021 | 17 914 | 13 614 | 4 300 | 285 | 1556 |
| 2022 | 17 499 | 13 380 | 4 119 | 305 | 1362 |
| Pokytis | -415 | -234 | -181 | +20 | -194 |

Pirminė ambulatorinė psichikos sveikatos priežiūra teikiama visiems Tauragės rajono gyventojams, draustiems privalomuoju sveikatos draudimu. 2022 m. pradžioje tokių pacientų buvo - 38279, 2022 m. pabaigoje - 37886.



Pav. 3 VšĮ Tauragės rajono PSC pacientų struktūra pagal amžių 2021 m. ir 2022 m.

3.3. Apsilankymų analizė 2021 - 2022 m.

2022 m. užregistruoti 88202 apsilankymai dėl ligos pas gydytojus (kontaktinės ir nuotolinės paslaugos). Vidutiniškai vienas pacientas gydymo įstaigoje lankėsi (konsultavosi nuotoliniu būdu) 5 kartus per metus.

2022 m. per vieną darbo dieną įstaigoje užregistruota vidutiniškai 350 apsilankymų (2021 m. – 352 apsilankymų).

Lentelė 3 Apsilankymų pas gydytojus dėl ligos dinamika 2021-2022 m.

| | 2021 m. | 2022 m. |
|---------------------------|---------|---------|
| | 89267 | 88202 |
| pas šeimos gydytojus | 51490 | 51559 |
| pas vaikų ligų gydytojus | 13237 | 14143 |
| pas akušerius-ginekologus | 4524 | 4094 |
| pas chirurgus | 1699 | 1977 |
| pas psichiatrus | 12025 | 10444 |
| pas odontologus | 5205 | 5160 |
| pas medicinos psichologus | 1087 | 825 |

Vertinant apsilankymų pas gydytojus dinamiką, 2022 m. padidėjo apsilankymų pas šeimos (vidaus ligų ir vaikų ligų) gydytojus ir gyd. chirurgą.

Vertinant sveikatos priežiūros paslaugų prieinamumą, nustatyta, kad pas šeimos gydytojus laukimo trukmė dėl planinės pagalbos buvo vidutiniškai 0-7 dienos, pas vaikų ligų gydytojus 0-3 dienos, gyd. chirurgų – 0, gyd. akušerių ginekologų – 0-7 d., gyd. odontologų – 0-14 d., gyd. psichiatrų 3-16 d. Dėl būtiniosios pagalbos pacientai primami tą pačią dieną.

Apsilankymai pacientų namuose 2022 m. užregistruota 1325 apsilankymai pacientų namuose iš jų miesto gyventojų – 439, kaimo gyventojų – 886.

Lentelė 4 Apsilankymų pacientų namuose pasiskirstymas pagal sveikatos priežiūros specialistus

| Sveikatos priežiūros specialistai | Mieste | Kaimo | Viso |
|--|---------------|--------------|-------------|
| Šeimos gydytojai (vidaus ligų) | 69 | 126 | 195 |
| Vaikų ligų gydytojai | 92 | 56 | 148 |
| Gydytojai psichiatrai | 116 | 304 | 420 |
| Bendrosios praktikos slaugytojai | 162 | 400 | 562 |
| | 439 | 886 | 1325 |

Būtinoji medicinos pagalba suteikta 43 gyventojams, neįrašytiems į pirminės asmens sveikatos priežiūros įstaigos aptarnaujamų gyventojų sąrašą (2021 m. - 39 gyventojams).

Nuo 2022 m. kovo mėn. asmens sveikatos priežiūros paslaugos buvo teikiamos nuo karo veiksmų pabėgusiems Ukrainos valstybės piliečiams. Tokių paslaugų buvo suteikta 537.

3.4. Asmens sveikatos priežiūros paslaugų skaičius per ketvirtį ir per metus 2022 m.

Lentelė 5 Asmens sveikatos priežiūros paslaugų analizė

| Paslaugų grupės | Per ketvirtį | Per metus |
|---|---------------------|------------------|
| Pirminės ambulatorinės asmens sveikatos priežiūros paslaugos | 32895 | 131580 |
| Pirminės ambulatorinės odontologinės sveikatos priežiūros paslaugos | 2869 | 11476 |
| Pirminės ambulatorinės psichikos sveikatos priežiūros paslaugos | 5635 | 22541 |
| Vaikų raidos sutrikimų ankstyvosios reabilitacijos tarnybos paslaugos | 1245 | 4980 |

| | | |
|---|-------|--------|
| Suaugusiųjų psichiatrijos dienos stacionaro paslaugos | 1195 | 4780 |
| Greitosios medicinos pagalbos paslaugos | 2467 | 9867 |
| Viso | 46306 | 185224 |

3.5. Skatinamosios paslaugos

Skatinamosioms paslaugoms priskiriama: vaikų iki 1 metų sveikatos priežiūra, imunoprofilaktika vaikams, moksleivių paruošimas mokyklai, slaugytojų procedūros namuose, fiziologinio nėštumo priežiūra, ankstyvoji piktybinių navikų diagnostika, kraujo krešumo sistemos būklės įvertinimas, glikolizinto hemoglobino nustatymo paslauga, būtinosios medicinos pagalbos suteikimas gyventojams, neįrašytiems į įstaigos aptarnaujamų gyventojų sąrašą, gydytojų ir slaugytojų vizitai pas neįgalius asmenis.

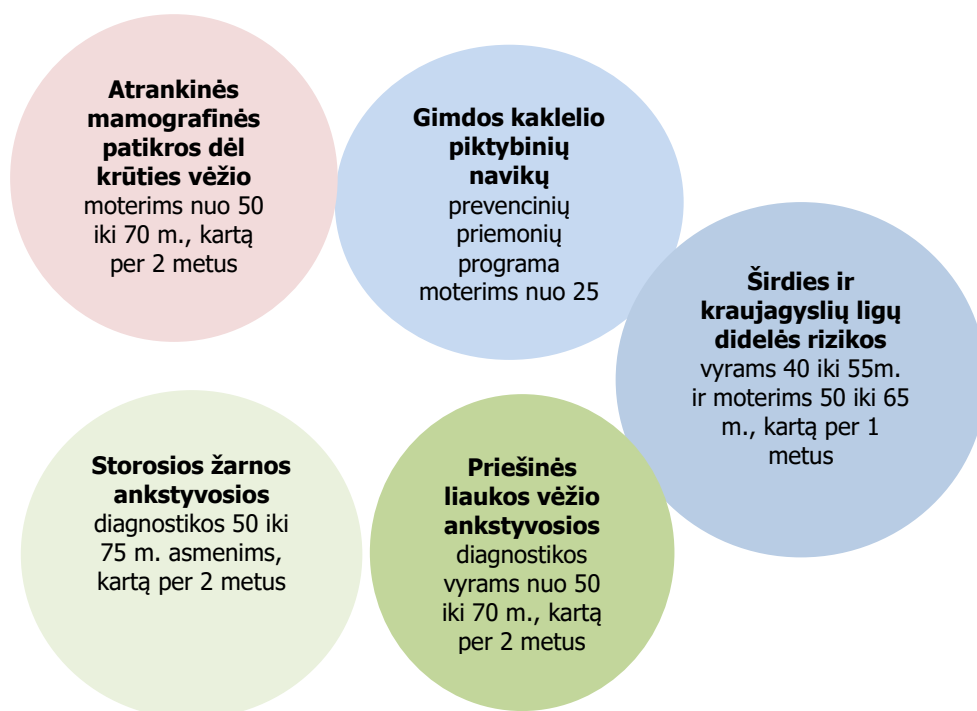
2022 m. gydytojai kartu su slaugytojomis atliko 28939 skatinamąsias paslaugas.

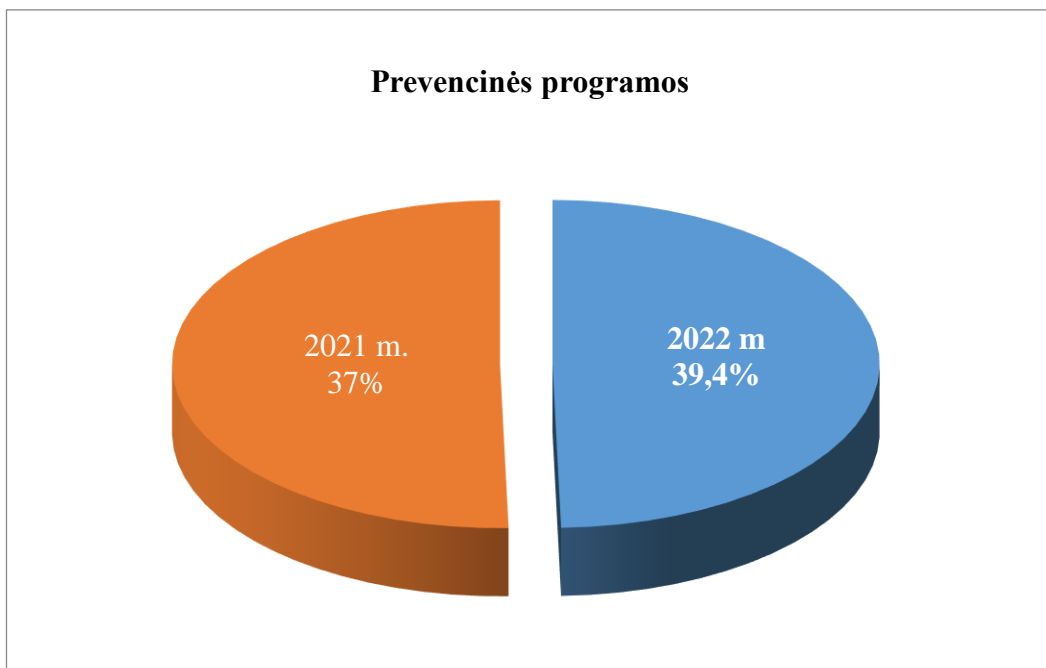
Lentelė 6 VšĮ Tauragės rajono PSPC Skatinamųjų paslaugų dinamika 2021-2022 m.

| Paslaugos | 2021 m. | 2022 m. |
|-------------------------|---------|---------|
| Skatinamosios paslaugos | 27026 | 28939 |

3.6. Prevencinės paslaugos

Lietuvoje privalomu sveikatos draudimu draustiems pacientams vykdomos šios prevencinės programos:



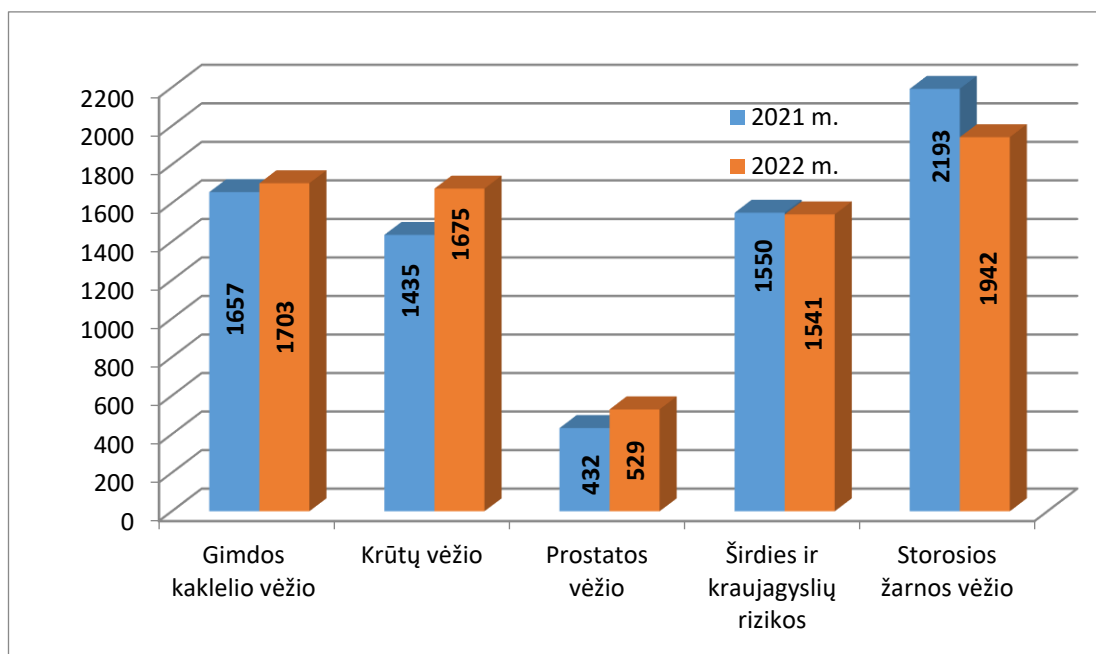


Pav. 4 Pacientų kuriems buvo suteiktos prevencinių programų paslaugos, dalis nuo turėjusių teisę gauti šias paslaugas pacientų skaičiaus.

Lentelė 7 VšĮ Tauragės rajono PSpC prevencinių programų vykdymo dinamika 2021 m. ir 2022 m.

| Paslaugos | 2021 m. | 2022 m. |
|--|----------------|----------------|
| Gimdos kaklelio vėžio prevencinė programa | 1657 | 1703 |
| Krūtų vėžio prevencinė programa | 1435 | 1675 |
| Prostatos vėžio prevencinė programa | 432 | 529 |
| Storosios žarnos vėžio prevencinė programa | 2193 | 1942 |
| Širdies ir kraujagyslių ligų didelės rizikos nustatymo prevencinė programa | 1550 | 1541 |
| Iš viso | 7267 | 7390 |

2022 m. gydytojai kartu su slaugytojomis suteikė 7390 prevencinių programų paslaugų - 39,4% pacientų nuo turėjusių teisę dalyvauti prevencinėse programose pacientų skaičiaus (2021 m. prevencinių programų paslaugos buvo suteiktos 37 % pacientų nuo turėjusių teisę dalyvaujant jose pacientų skaičiaus).



Pav. 5 VŠĮ Tauragės rajono PSC atliktų paslaugų pagal prevencines programas pasiskirstymas 2021 m. ir 2022 m.

2022 m. 11 pacientų diagnozuota ankstyvosios stadijos piktybiniai navikai (2021 m. – 10 pacientų).

3.7. Dantų protezavimo paslaugos

2022 m. 81 pacientui suteiktos dantų protezavimo paslaugos, kompensuojamos iš PSDF biudžeto, iš jų 20 vaikų (2021 m. – 56 pacientams). Į eilę dantų protezavimo paslaugoms, kompensuojamoms iš PSDF biudžeto gauti, įrašyti 363 asmenys (2021 m. – 463 asmenys).

3.8. Profilaktiniai sveikatos patikrinimai

2022 m. profilaktiškai patikrinta 3670 ikimokyklinio ir mokyklinio amžiaus vaikų (2021 m. profilaktiškai patikrinta 3896 ikimokyklinio ir mokyklinio amžiaus vaikai).

Mokamų profilaktinių sveikatos patikrinimų atlikta 3701 (2021 m. – 3825).

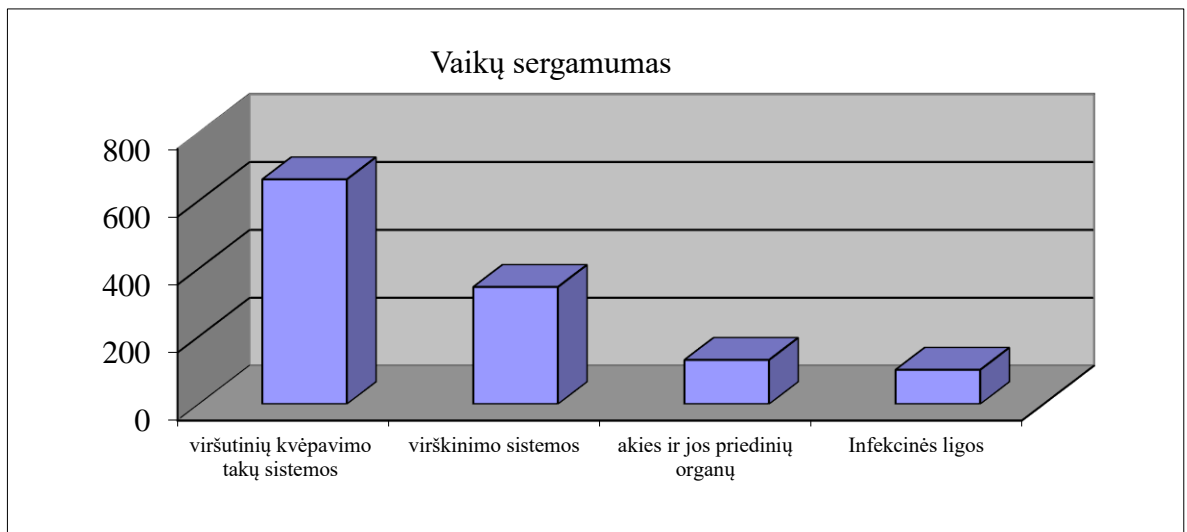
Gydytojai odontologai profilaktiškai patikrino 2343 vaikus (2021 m. – 2550).

3.9. Sergamumas

Vertinant sergamumo rodiklius, nustatyta, kad vaikai dažniausiai sirgo:

- viršutinių kvėpavimo takų sistemos ligomis (662 vaikai iš 1000);
- virškinimo sistemos ligomis (245 vaikai iš 1000);

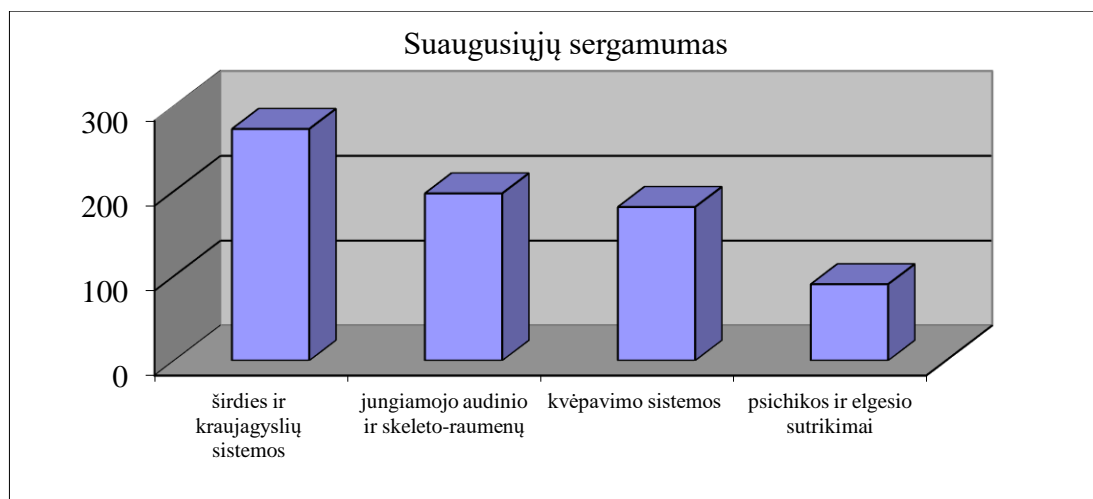
- akies ir jos priedinių organų ligomis; (130 vaikų iš 1000);
- infekcinėmis ligomis (101 vaikas iš 1000).



Pav . 6 Vaikų sergamumo rodiklių pasiskirstymas pagal dažniausiai registruotas ligas 2022 m.

Suaugusieji dažniausiai sirgo:

- širdies ir kraujagyslių sistemos ligomis (355 suaugę iš 1000);
- jungiamojo audinio ir skeleto-raumenų sistemos ligomis (266 suaugę iš 1000);
- kvėpavimo sistemos ligomis (262 suaugę iš 1000);
- psichikos ir elgesio sutrikimais (95 suaugę iš 1000).



Pav. 7 Suaugusiųjų sergamumo rodiklių pasiskirstymas pagal dažniausiai registruotas ligas 2022 m.

3.10. Reabilitacijos paslaugos

2022 m. medicininės reabilitacijos paslaugos buvo suteiktos 237 pacientams (2021 m. – 101 pacientui).

Lentelė 8 Vši Tauragės rajono PSPC pacientų, išsiųstų reabilitaciniam gydymui, pasiskirstymas 2021 m. ir 2022 m.

| Reabilitacijos profilis | 2021 m. | 2022 m. |
|--------------------------------|---------|---------|
| Reabilitacija II | 23 | 26 |
| Pakartotinė reabilitacija | 4 | 6 |
| Palaikomoji reabilitacija | 7 | 9 |
| Sveikatos grąžinamasis gydymas | 20 | 27 |
| Ambulatorinė reabilitacija | 101 | 169 |

3.11. Imunoprofilaktikos paslaugos

2022 m. privalomi skiepai pagal skiepų kalendorių buvo atlikti 3144 vaikams (2021 m. – 3480).

Nuo gripo paskiepyta 987 pacientai, iš jų 778 pacientai (2021 m. – 840), priklausantys rizikos grupėms paskiepyti nemokama vakcina,

Nuo pneumokokinės infekcijos iš viso paskiepyta 106 pacientai, iš jų 43 pacientai priklausantys rizikos grupėms paskiepyti nemokama vakcina.

Mokamomis vakcinomis paskiepyti 1765 asmenys: meningokokine vakcina – 1 pacientas, nuo erkinio encefalito – 1473 pacientai, nuo vėjaraupių – 8 pacientai, nuo žmogaus papilomos viruso infekcijos – 11 pacientų, nuo gripo – 209 pacientai, nuo pneumokokinės infekcijos – 63 pacientai.

3.12. Dienos stacionaro paslaugos

Vši Tauragės rajono PSPC teikiamos dienos stacionaro paslaugos: vaikų raidos sutrikimų ankstyvosios reabilitacijos paslaugos bei suaugusiųjų psichiatrijos paslaugos.

2022 m. vaikų raidos sutrikimų ankstyvosios reabilitacijos tarnyboje 249 vaikams buvo suteikta 4980 paslaugų (2021 m. 285 vaikams buvo suteikta 5670 paslaugų).

2022 m. suaugusių psichikos dienos stacionare 134 pacientams buvo suteikta 4780 paslaugų. (2021 m. 98 pacientams suteikta 4306 paslaugos).

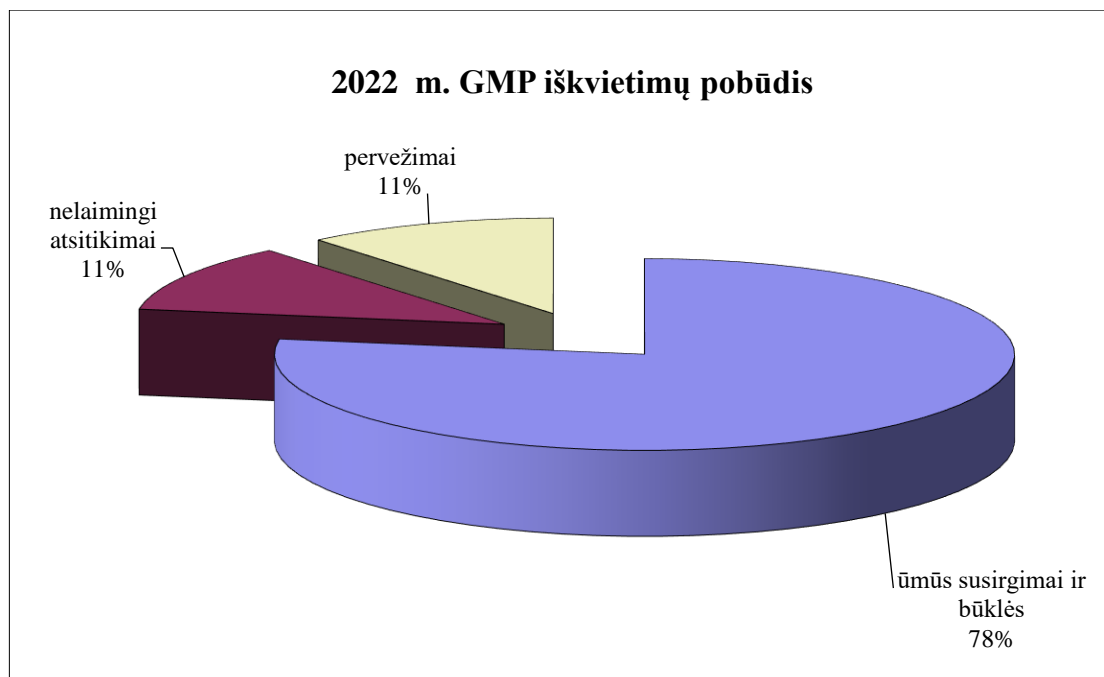
3.13. DOTS pakaitinio gydymo kabinetas

2022 m. DOTS pakaitinio gydymo kabinete gydėsi 9 pacientai (2021 m. – 7 pacientai).

3.14. Greitosios medicinos pagalbos skyriaus veikla

Greitosios medicinos pagalbos (toliau – GMP) skyrius aptarnauja Tauragės rajono ir Pagėgių savivaldybės gyventojus. Medicinos pagalbą gyventojams kiekvieną parą teikė 3,56 išvažiuojamosios GMP brigados, kurią sudaro GMP bendruomenės slaugytoja ir GMP vairuotojas. 2022 m. užregistruoti 9867 GMP iškvietimų, medicininė pagalba suteikta 9163 asmenims, iš jų 670 vaikų. (2021m. užregistruoti 9938 GMP iškvietimai, medicininė pagalba suteikta 9244 asmenims, iš jų 403 vaikams). Dažniausiai GMP kviečiama dėl ūmių susirgimų ir būklių – tai sudaro 78% visų GMP iškvietimų. Į stacionarą gydymui nuvežti 5420 asmenų (2021 m. – 5482 asmuo).

92% atvejų GMP brigada atvyko pas pacientą iki 15 min. mieste ir 82% atvejų GMP brigada atvyko pas pacientą iki 25 min. kaime.



Pav. 8 GMP iškvietimų struktūra 2022 m.

3.15. Pacientų skundai

2022 m. metais įstaiga gavo 3 pacientų prašymus ir vieną skundą. Visi jie buvo išnagrinėti ir pateikti atsakymai pareiškėjams.

3.16. Karščiavimo klinika

Nuo 2020 m. balandžio 6 d. iki 2022 m. gegužės 1 d. veiklą vykdė karščiavimo klinika, kuri teikė skubią medicinos pagalbą viršutinių kvėpavimo takų infekcijos simptomų turintiems Tauragės rajono pacientams. Karščiavimo klinikoje dirbo ne tik mūsų įstaigos šeimos gydytojai, bet ir privačių medicinos klinikų šeimos gydytojai ir slaugytojos.

2022 m. sausio 1 d. – balandžio 30 d. laikotarpiu karščiavimo klinikoje apsilankė 164 pacientai. (2021 m. – 964 pacientai).

3.17. Covid-19 vakcinacijos organizatorius

Tauragės rajono savivaldybės administracijos direktoriaus 2020-12-11 įsakymu Nr. 5-962 įstaiga paskirta vakcinacijos Covid-19 organizatoriumi Tauragės savivaldybės teritorijoje.

2022 m. įstaigos slaugytojos paskiepijo 3163 gyventojus Covid-19 vakcina. 2021 m. įstaigos slaugytojos Covid-19 vakcina paskiepijo 37046 gyventojus. 2022 m. pacientams atliko 446 Covid-19 ligos (koronaviruso infekcijos) diagnostikos paslaugas.

3.18. Slaugos paslaugos namuose

2021 m. spalio 1 d. pradėjo veiklą Slaugos paslaugų namuose skyrius. Suformuota slaugos komanda, kurią sudaro dvi bendrosios praktikos slaugytojos, dvi slaugytojo padėjėjos, vienas kineziterapeutas. Slaugos komanda, atsižvelgdama į šeimos gydytojo (gydančio gydytojo) paskyrimus ir rekomendacijas, atlieka procedūras pagal savo kompetenciją. Slaugos paslaugos apima lašines infuzijas, vaistų į veną ir raumenis suleidimą, tyrimų paėmimą, žaizdų bei pragulų priežiūrą, dirbtinių kūno angų priežiūrą, asmens higienos paslaugas, paciento būklės ilgalaikį stebėjimą ir priežiūrą.

Iki 2022 m. birželio 30d. slaugos paslaugos namuose buvo teikiamos vaikams, turintiems negalią, suaugusiems asmenims, kuriems nustatytas specialusis nuolatinės slaugos poreikis arba specialusis nuolatinės priežiūros poreikis, senyvo amžiaus asmenims ir pacientams po gydymo stacionare, kai nustatytas Bartelio indeksas iki 61 balo.

Nuo 2022 m. liepos 1 d. slaugos paslaugos pradėtos teikti asmenims, kuriems pagal Slaugos paslaugų poreikio vertinimo klausimyną yra nustatytas mažas, vidutinis ar didelis slaugos poreikis ir asmenims, kuriems po suteiktų dienos chirurgijos paslaugų, išlieka sutrikęs gebėjimas savarankiškai rūpintis savo asmeniniu gyvenimu ir yra reikalinga pooperacinė slauga namuose.

2022 m. slaugos tarnybos darbuotojai prižiūrėjo 323 pacientus namuose, kuriems suteikė 8227 slaugos priežiūros paslaugas. Vidutiniškai vienam pacientui teko 25 slaugos paslaugų namuose skyriaus darbuotojų apsilankymai.

4. INFORMACINĖS TECHNOLOGIJOS

2022 m. pastoviai atnaujinama įstaigos interneto svetainė www.tauragespspc.lt aktuali informacija pacientams bei darbuotojams. Stengiamės interneto svetainės informaciją pateikti aiškiai ir suprantamai tiek pacientams, tiek darbuotojams. Internetinėje svetainėje sukūrėme vidinį puslapį, kurio informacija (vidaus tvarkos, SAM aktuali informacija gydytojams) yra skirta tik įstaigos darbuotojams.

2022 m. įstaigos medicinos personalas pilna apimtimi teikė e. sveikatos paslaugas į Elektroninės sveikatos paslaugų ir bendradarbiavimo infrastruktūros informacinę sistemą. Įdiegtas vaistų sąveikos tikrinimo funkcionalumas, užtikrinantis tinkamą vaistų suderinamumą.

Slaugytojoms suteikta galimybė savarankiškai išrašyti pacientams medicinos pagalbos priemones, užsakyti laboratorinius tyrimus dėl Covid-19 ligos ir juos pasirašyti elektroniniu būdu.

2022 m. įstaiga kibernetinio saugumo atakų nepatyrė. Įstaigoje nuolat vykdoma prevencija kibernetinio saugumo klausimais, darbuotojai nuolat mokomi atpažinti grėsmes.

2022 m. įstaiga atsinaujino kompiuterinę įrangą: įsigijo 8 nešiojamus kompiuterius, 10 stacionarių kompiuterių, 6 nespalvotus spausdintuvus, vieną spalvotą spausdintuvą.

5. PROJEKTAI

2022-05-16 ir 2022-07-11 pasirašytos sutartys dėl dviejų Nissan Leaf e+ N-Connecta elektromobilių įsigijimo. Dalis transporto priemonių įsigijimo išlaidų bus finansuojamos pagal priemonę „Grynujų elektromobilių įsigijimo juridiniams asmenims skatinimas 2022-06 Nr. MF-SM-EVJ01”.

2022-12-08 d. pasirašyta sutartis dėl 25 kW saulės fotovoltinės elektrinės su projektavimo darbais įsigijimo. Planuojama išplėsti esamą 41,58 kW saulės fotovoltinę elektrinę ant VŠĮ Tauragės rajono pirminės sveikatos priežiūros centro pastato stogo.

2022 m. buvo tęsiamas projektas „**Socialinių paramos priemonių teikimas tuberkulioze sergantiems Tauragės rajono gyventojams**“. Projekto tikslas – didinti ambulatorinių sveikatos priežiūros paslaugų prieinamumą tuberkulioze sergantiems Tauragės rajono gyventojams. **Projekto vertė** – 17 152,94 Eur (ES fondų lėšos – 14 580,00 Eur, valstybės biudžeto lėšos – 1 286,46 Eur, savivaldybės biudžeto lėšos – 1 286,48 Eur). Per 2022 m. įsisavinta 1 038,72 Eur. Išgydyti 6 pacientai.

6. PACIENTŲ PASITENKINIMO VŠĮ TAURAGĖS RAJONO PSPC TEIKIAMOMIS SVEIKATOS PRIEŽIŪROS PASLAUGOMIS VERTINIMAS

Vykdamas Lietuvos Respublikos sveikatos apsaugos ministro 2018 m. balandžio 16 d. įsakymą Nr. V-419 „Dėl asmens sveikatos priežiūros įstaigų, teikiančių ambulatorines asmens sveikatos priežiūros paslaugas, veiklos kokybę ir efektyvumo vertinimo rodiklių sąrašo ir šių rodiklių duomenų suvestinių formų patvirtinimo“, įstaigoje buvo vykdoma pacientų ir jų atstovų apklausa dėl sveikatos priežiūros paslaugų kokybės.

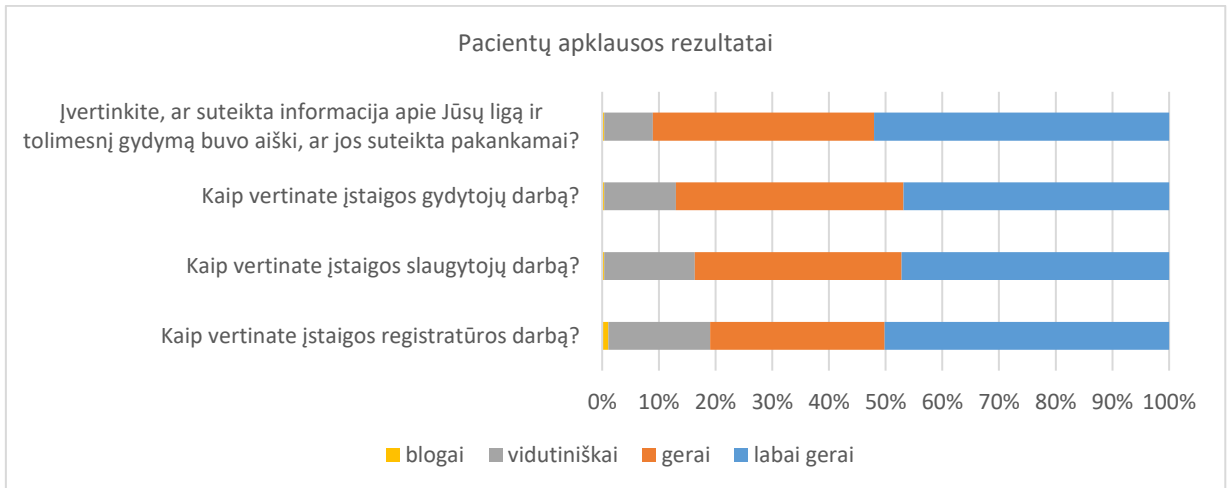
Pacientų apklausos mastą planavome pritaikydami Paniotto formulę, pasirinkdami 95% tikimybę ir 5% paklaidą, kad pacientų apklausos rezultatai atspindėtų visų pacientų nuomonę apie teikiamas ambulatorines asmens sveikatos priežiūros paslaugas.

Pacientų apklausa atlikta visuose įstaigos skyriuose.

Ambulatorinių asmens sveikatos priežiūros paslaugų vertinimo anketą sudarė 6 klausimai. Bendrą pasitenkinimą gautomis ambulatorinėmis paslaugomis (6 klausimas) pacientai pažymėjo dešimtbalėje skalėje nuo 1 iki 10 balų, kai pacientų pasirinkimas nuo 7 iki 10 balų reikšmė atitinka teigiamą įvertinimą.

Apklausoje dalyvavusios moterys sudarė 56,44 proc., vyrai – 43,44 proc. Respondentų pasiskirstymas pagal amžių: 16 iki 29 m. – 16,4 proc., 30-49 m. - 39,5 proc., 50-64 m. – 24,1 proc., 65-79 m. – 12,6 proc., virš 80 m. – 7,4 proc. Respondentų socialinė padėtis: dirbantys – 48,32 proc., pensijinio amžiaus – 23,11 proc., bedarbiai – 13,87 proc., nepilnamečiai (16-18 m.) – 8,4 proc., studentai – 6,3 proc.

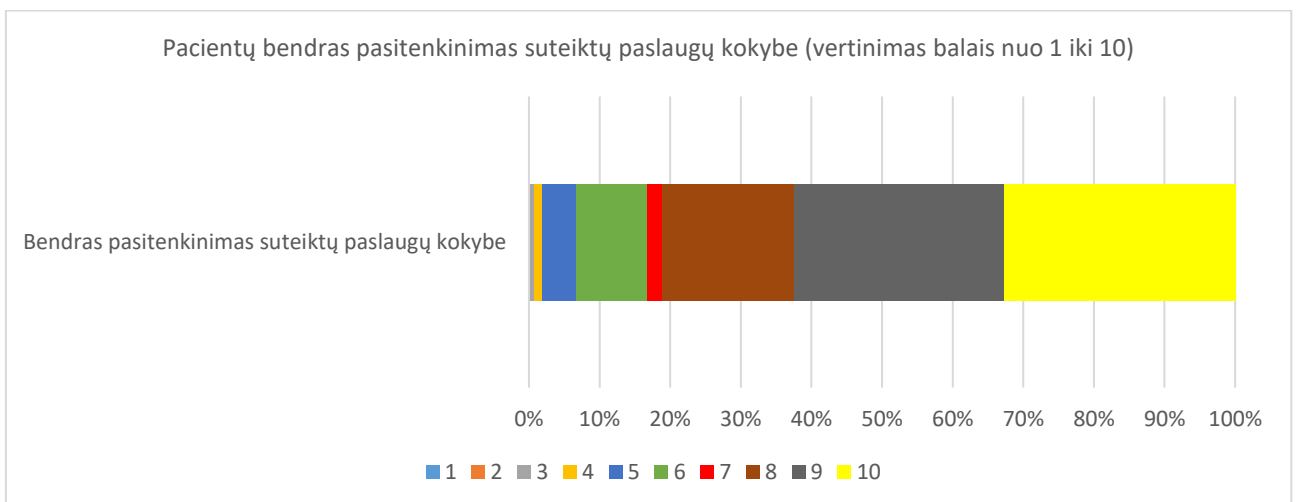
Atsakydami į 1-5 anketos klausimus pacientai įvertino įstaigos registratūros, slaugytojų, gydytojų darbą, informacijos suteikimą. Respondentų pasiskirstymas pateiktas pav. 9 pav.



Pav. 9 Respondentų pasiskirstymas pagal sveikatos priežiūros specialistų darbo ir informacijos pateikimo vertinimą

Net 82 proc. respondentų registratūros darbuotojų darbo kokybę įvertino labai gerai ir gerai. 84 proc. respondentų labai gerai ir gerai įvertino slaugytojų suteikiamų paslaugų kokybę. 87 proc. respondentų labai gerai ir gerai įvertino gydytojų suteikiamų paslaugų kokybę. 91 proc. respondentų teigiamai įvertino suteiktą informaciją apie paciento ligą ir tolimesnį gydymą.

Apklausos metu buvo prašoma įvertinti bendrą pasitenkinimą suteiktų paslaugų kokybę balais nuo 1 iki 10, kai 1balas – labai blogai, 10 balų – labai gerai. 83 procentai respondentų įstaigos darbą įvertino teigiamai - nuo 7 iki 10 balų. Pacientų bendras pasitenkinimas įstaigos teikiamų paslaugų kokybe pateiktas Pav. 10.



Pav. 10 Respondentų bendras pasitenkinimas suteiktų paslaugų kokybe įvertintas balais nuo 1 iki 10.

7. KORUPCIJOS PREVENCIJA

Korupcija yra visuomenės sveikatos problema, kuri savaime neišnyks ir to negalima ignoruoti. Sveikatos priežiūros sistemos dalyviai turėtų pripažinti, kad įmanoma kovoti su korupcija keičiant sąlygas, leidžiančias tai įvykti ir palaikyti. Pastangos kovojant su korupcija turi paversti pagrindinius gero valdymo principus (informacija, skaidrumas, sąžiningumas, atskaitomybė, dalyvavimas) veiksmiais. Ypač svarbu panaikinti korupcijos galimybes sukuriant skaidrumo mechanizmus ir užtikrinant atskaitomybę už rezultatus.

VšĮ Tauragės rajono PSpC korupcijos pasireiškimo tikimybė egzistuoja, nes įstaigos veikla yra susijusi su leidimų, pažymų, lengvatų ir kitokių papildomų teisių suteikimu ar apribojimu, priimamų sprendimų, kuriems nereikia kitos valstybės ar savivaldybės įstaigos patvirtinimo. Pastarieji kriterijai PSpC veikloje konkrečiai gali pasireikšti nedarbingumo pažymėjimų ar kitų pažymų išdavime, viešųjų pirkimų srityje, nelegalių mokėjimų, teikiant mokamas ir apmokamas iš PSDF biudžeto lėšų asmens sveikatos priežiūros paslaugas pacientams buvime, konkursuose eiti pareigas VšĮ Tauragės rajono PSpC .

VšĮ Tauragės rajono PSpC direktoriaus 2020-02-21 d. įsakymu Nr. IV-12 buvo patvirtinta 2020-2022 m. korupcijos prevencijos programa ir jos įgyvendinimo priemonių planas. Vykdamas minėtą korupcijos prevencijos planą, įstaigos tinklapyje www.tauragespspc.lt bei įstaigos informacijos skelbimo vietose buvo patalpinti teisės aktai ir kiti informaciniai pranešimai antikorporacinėmis temomis, sudaryta galimybė pacientams teikti anoniminius pranešimus el. paštu: poliklinika@tauragespspc.lt ir telefonu 8 (446) 62250 dėl galimų korupcijos apraiškų įstaigoje. Visi įstaigos darbuotojai papildomai supažindinti su antikorporaciniais teisės aktais. Per 2022 metus įstaigoje parengta ir įstaigos direktoriaus įsakymu patvirtinta įstaigos antikorporacinė politika; Paramos iniciavimo, gavimo, apskaitos ir viešinimo VšĮ Tauragės rajono pirminės sveikatos priežiūros centre tvarkos aprašas; patvirtintas sąrašas pareigybių, į kurias prieš skiriant asmenį yra pateikiamas rašytinis prašymas Lietuvos Respublikos specialiųjų tyrimų tarnybai.

Siekiant nustatyti pacientų požiūrį į korupciją VšĮ Tauragės rajono pirminės sveikatos priežiūros centre 2022 metais buvo atlikta anoniminė pacientų apklausa. Apklausos anketa buvo išdalinta 110 pacientų. Apklausos tikslas – įvertinti korupcijos prielaidas įstaigoje, užtikrinti skaidrumą, viešumą ir kontrolę. Tyrimas vyko nuo 2022 m. balandžio 1 d. iki 2022 m. balandžio 8 d. Tyrimui buvo paruoštos 103 anketos. Tyrimo metodas – anoniminė pacientų anketinė apklausa, kurią sudarė 4 klausimai. Vertinamos buvo tik visiškai užpildytos anketos. Apklausos rezultatai parodė, kad įstaigoje korupcijos netoleravimo lygis yra aukštas. Todėl siekiant dar labiau mažinti

korupcijos rizika įstaigos darbuotojai pakartotinai supažindinti su korupcijos prevencijos programa. Buvo organizuoti mokymai „Sveikatos priežiūros įstaigų darbuotojų atsparumo (nepakantumo) korupcijai ugdymas, kuriuose dalyvavo 58 įstaigos darbuotojai. Peržiūrėta informacijos sklaidos priemonės: atmintinės, lankstinukai, straipsniai vidiniame įstaigos tinklalapyje.

Per 2022 metus įstaigoje nenustatyta nė vieno korupcijos pasireiškimo fakto. Atskirų padalinių ar darbuotojų, kurių veikloje yra galimas korupcijos pasireiškimas, darbas yra pakankamai kontroliuojamas, kuri atlieka įstaigos Gydytojų taryba, Slaugos taryba, Medicinos etikos komisija, Gydytojų konsultacinė komisija, vidaus auditorius. Be to, kasdieninę darbuotojų veiklos kontrolę, vadovaujantis VšĮ Tauragės rajono PSPC direktoriaus 2012-12-28 įsakymais Nr. P-553/2012 ir Nr. P-555/2013 (su vėlesniais pakeitimais) bei darbuotojų pareiginiiais nuostatais įgyvendina sau pavaldžių ar kuruojamų darbuotojų atžvilgiu: direktoriaus pavaduotojas medicinai, ūkio administratorius, vyriausiasis buhalteris, vyriausiasis slaugos administratorius bei už struktūrinio padalinio veiklą paskirti atsakingi darbuotojai.

2022 m. Tauragės rajono savivaldybės sudaryta vertinimo komisija įvertino ir nustatė, kad įstaiga atitinka skaidrios asmens sveikatos priežiūros įstaigos vardo suteikimo kriterijus.

8. FINANSINĖ ANALIZĖ

Įstaiga 2022 m. baigė su 207 658,79 Eur. perviršiu, praėjusius 2021 m. – su 93 844,85 Eur. perviršiu.

8.1. Nematerialusis turtas

Nematerialiojo turto balansinė vertė ataskaitinio laikotarpio pradžioje buvo 5 849,29 eurai, pabaigoje – 3 381,43 Eur. Per laikotarpį įstaiga nematerialiojo turto neįsigijo.

Lentelė 9 Nematerialiojo turto būklė

| Nematerialiojo turto būklė | Programinė įranga |
|--|-------------------|
| Nematerialiojo turto įsigijimo vertė 2022 m. sausio 1 d. | 43 213,40 |
| Pirkto turto įsigijimo savikaina | 0 |
| Nurašyto turto suma per ataskaitinį laikotarpį | 0 |
| Sukaupta nusidėvėjimo suma laikotarpio pradžioje | -37 364,11 |
| Apskaičiuota nusidėvėjimo suma per ataskaitinį laikotarpį | -2 467,86 |
| Sukaupta nurašyto turto nusidėvėjimo suma | 0 |
| Nematerialiojo turto likutinė vertė 2022 m. gruodžio 31 d. | 3 381,43 |

Nematerialiojo turto, kuris yra visiškai amortizuotas, tačiau vis dar naudojamas įstaigos veikloje, įsigijimo ar pasigaminimo savikainą sudaro 34 116 Eur.

8.2. Ilgalaikis materialusis turtas

Ilgalaikio materialiojo turto balansinė vertė ataskaitinio laikotarpio pradžioje buvo 1 412 231,90 Eur., pabaigoje 2 075 118,39 Eur. Per ataskaitinį laikotarpį įstaiga įsigijo ilgalaikio turto už 783 240,32 Eur. Iš jo už 23 714,79 Eur. įsigyta medicininės įrangos, už 1 899 Eur įsigytas elektros generatorius, už 16 022,47 eur. įsigyta kompiuterių ir kitos biuro įrangos, už 89 370,60 Eur įsigytas automobilis, patikėjimo teise iš Pagėgių savivaldybės gautos patalpos už 24 715,12 Eur., iš Tauragės rajono savivaldybės gautos patalpos už 627 518,34 Eur.

Lentelė 10 Ilgalaikis materialusis turtas

| Ilgalaikio materialiojo turto būklė | Pastatai | Kiti statiniai | Medicininė ir kt. įranga | Transporto priemonės | Baldai, biuro įranga ir kitas ilgalaikis materialusis turtas |
|--|-----------------|-----------------------|---------------------------------|-----------------------------|---|
| Materialiojo turto įsigijimo vertė 2022 m. sausio 1 d. | 1 510 013,27 | 40 894,61 | 440 498,21 | 301 166,46 | 214 215,68 |
| Pirkto turto įsigijimo savikaina | | | 25 613,79 | 89 370,60 | 16 022,47 |
| Neatlygintinai gauto turto įsigijimo savikaina | 652 233,46 | | | | |
| Nurašyto turto suma per ataskaitinį laikotarpį | | | -14 181,53 | -91 005,58 | -30 482,33 |
| Perduoto turto suma per ataskaitinį laikotarpį | | | | | |
| Sukaupta nusidėvėjimo suma laikotarpio pradžioje | -441 081,28 | -7 383,74 | -201 780,52 | -284 200,94 | -160 109,85 |
| Neatlygintinai gauto turto sukaupta nusidėvėjimo | -13 030,46 | | | | |

| | | | | | |
|---|--------------|-----------|------------|------------|------------|
| suma | | | | | |
| Apskaičiuota nusidėvėjimo suma per ataskaitinį laikotarpį | -29 336,23 | -3 407,88 | -42 276,38 | -13 710,01 | -14 947,52 |
| Sukaupta nurašyto turto nusidėvėjimo suma | | | 12 354,16 | 91 005,58 | 28 664,35 |
| Materialiojo turto likutinė vertė 2022 m. gruodžio 31 d. | 1 678 798,76 | 30 102,99 | 220 227,73 | 92 626,11 | 53 362,80 |

Materialiojo turto, kuris yra visiškai nudėvėtas, tačiau vis dar naudojamas įstaigos veikloje, įsigijimo ar pasigaminimo savikaina 386 150 Eur.

8.3. Panaudos teise valdomas turtas

Panaudos teise valdomą turtą įstaiga apskaito užbalansinėse sąskaitose pagal panaudos davėjus. Šiam turtui amortizaciją skaičiuoja panaudos davėjas. Tokio turto įstaiga 2022 m. gruodžio 31 d. turėjo už 449 129,08 Eur.. Iš jo: LR SAM – už 162 009,17 Eur., Tauragės rajono savivaldybės – už 215 896,14 Eur., Pagėgių savivaldybės administracijos – už 12 923,38 Eur., VšĮ Kauno miesto GMP stoties – už 22 077,72 Eur., VšĮ Tauragės ligoninės – už 7 245,59 Eur., Nacionalinės žemės tarnybos prie ŽŪM – už 11 628 Eur., Kauno klinikų – už 17 126,44 Eur., Užkrečiamų ligų ir AIDS centro – už 222,64 Eur.

Lentelė 11 Panaudos davėjai

| Panaudos davėjai | Ataskaitinis laikotarpis (2022 m.) | Praėjęs ataskaitinis laikotarpis (2021 m.) | Pasikeitimas per laikotarpį (+padidėjimas/-sumazėjimas) |
|-----------------------------------|------------------------------------|--|---|
| LR Sveikatos apsaugos ministerija | 162 009,17 | 162 009,17 | |
| Tauragės rajono savivaldybė | 215 896,14 | 216 650,31 | -754,17 |
| Pagėgių rajono savivaldybė | 12 923,38 | 23 283,09 | -10 923,38 |
| Kauno GMP | 22 077,72 | 22 077,72 | |
| VšĮ Tauragės ligoninė | 7 245,59 | 7 904,28 | -658,69 |
| LR valstybė | 11 628,00 | 6 133,00 | |
| LSMU VšĮ Kauno klinikos | 17 126,44 | 17 126,44 | |
| Užkrečiamų ligų ir AIDS centras | 222,64 | 222,64 | |

8.4. Gautinos sumos

Didžiąją dalį t. y. 98,28 % gautinų sumų sudaro gautinos sumos už suteiktas paslaugas iš TLK (404 977,94 eurai). Gautinos sumos už suteiktas mokamas paslaugas sudaro 0,59 %, kitos gautinos sumos sudaro 1,13 % visų gautinų sumų.

Lentelė 12 Gautinos sumos

| | Paskutinė ataskaitinio laikotarpio (2022 m.) diena | Paskutinė praėjusio ataskaitinio laikotarpio (2021 m.) diena |
|---|---|---|
| Gautinos sumos už suteiktas paslaugas TLK | 404 977,94 | 346 903,97 |
| Gautinos sumos už suteiktas mokamas paslaugas | 2 434,31 | 4 718,67 |
| Kitos gautinos sumos | 4 655,66 | 1 646,20 |
| Gautinos finansavimo sumos | | 101 908,78 |
| Gautinos sumos iš viso | 412 067,91 | 455 177,62 |

8.5. Pinigai ir pinigų ekvivalentai

Pinigus sudaro pinigai bankų sąskaitose.

Pinigų bankų sąskaitose ataskaitinio laikotarpio pradžioje įstaiga turėjo 1 367 228,61 Eur., pabaigoje 1 465 100,50 Eur. Padidėjimas per laikotarpį – 97 871,89 Eur.

8.6. Atsargos

Įstaigos atsargas sudaro: medikamentai, odontologinės medžiagos, vakcinos, tvarsliaiva, dezinfektantai, degalai, kanceliarinės prekės, asmens apsaugos priemonės, maisto talonai, medicininis ir ūkinis inventorių ir kt. Įstaiga atsargas perka pati arba gauna nemokamai.

Per ataskaitinį laikotarpį įstaiga nemokamai gavo atsargų už 195 825,32 Eur.: medikamentų už 32 161,20 Eur., vakcinų už 136 012,73 Eur., asmens apsaugos priemonių už 21 872 Eur., medicinos pagalbos priemonių už 5 779,39 Eur.

Per ataskaitinį laikotarpį įstaiga nusipirko atsargų už 278 409,90 Eur. Iš jų medikamentų už 8 954,72 Eur., odontologinių medžiagų už 8 476,05 Eur., vakcinų – už 35 496,94 Eur., degalų – už 72 790,32 Eur., tvarsliaivos – už 1 299,56 Eur., kanceliarinių prekių – už 7 808,57 Eur., medicinos pagalbos priemonių – už 6 967,21 Eur., dezinfektantų – už 3 715,71 Eur., maisto talonų – už 1116,00 Eur., asmens apsaugos priemonių – už 52 435,14 Eur., protezų – už 24 843,64 Eur., kitų atsargų – už 38 118,18 Eur., medicininio inventoriaus už 4 990,66 Eur., ūkinio inventoriaus - už 11 397,20 Eur.

Per ataskaitinį laikotarpį buvo nurašyta atsargų (medikamentų ir medicinos pagalbos priemonių) už 22 851,57 Eur. nes pasibaigė jų galiojimo laikas.

Ataskaitinio laikotarpio pabaigoje įstaiga turėjo atsargų už 78 636,75 Eur.: medikamentų už 139,44 Eur., nemokamai gautų medikamentų už 10 934,69 Eur., odontologinių medžiagų už 464,02 Eur., vakcinų už 2 540,50 Eur., nemokamai gautų vakcinų už 12 607,71 Eur., transporto degalų už 881,98 Eur., medicininės tvarsliaivos už 765,12 Eur., medicinos pagalbos priemonių už 1 052,88 Eur., dezinfektantų už 168,35 Eur., maisto talonų už 288,00 Eur., asmens apsaugos priemonių už 46 384,34 Eur., nemokamai gautų medicinos pagalbos priemonių už 2 363,58 Eur., kitų medžiagų – už 46,14 Eur.

Lentelė 13 Atsargų pasikeitimas per ataskaitinį laikotarpį

| | | |
|------|--|-------------|
| 1. | Atsargų įsigijimo vertė ataskaitinio laikotarpio pradžioje | 41 627,71 |
| 2. | Įsigyta atsargų per ataskaitinį laikotarpį. Iš jų: | 474 235,22 |
| 2.1. | Pirktų atsargų įsigijimo savikaina | 278 409,90 |
| 2.2. | Nemokamai gautų atsargų įsigijimo savikaina | 195 825,32 |
| 3. | Atsargų sumažėjimas. Iš jų: | -437 226,18 |
| 3.1. | Perduota | -936 |
| | Sunaudota veikloje | -413 438,61 |
| | Kiti nurašymai | -22 851,57 |
| 4. | Atsargų balansinė vertė ataskaitinio laikotarpio pabaigoje | 78 636,75 |

8.7. Finansavimo sumos

Įstaigoje finansavimo sumos pagal šaltinius skirstomos į:

- finansavimo sumas iš valstybės biudžeto;
- finansavimo sumas iš savivaldybės biudžeto;
- finansavimo sumas iš Europos Sąjungos, užsienio valstybių ir tarptautinių organizacijų;
- finansavimo sumas iš kitų šaltinių.

2022 m. gautas finansavimas:

1. iš valstybės biudžeto:

1.1. įgyvendinant projektą Socialinių paramos priemonių teikimas tuberkulioze sergantiems

Tauragės rajono gyventojams gauta 77,9 Eur.

1.2. Dėl COVID-19 patirtoms išlaidoms kompensuoti gauta 358 567,29 Eur.

1.3. Tauragės rajono savivaldybė perdavė ilgalaikio materialiojo turto už 592 849,18 Eur.

1.4. Atsargų gauta iš:

1.4.1. VšĮ Šilalės PSPC už 387,00 Eur.,

1.4.2. VšĮ Jūrininkų sveikatos priežiūros centro už 5 904,05 Eur.,

- 1.4.3. VšĮ Klaipėdos universitetinė ligoninė už 50 778,00 Eur.,
- 1.4.4. SAM ESSC už 39 196,97 Eur.,
- 1.4.5. Užkrečiamų ligų ir AIDS centro už 303,62 Eur.,
- 1.4.6. Nacionalinė visuomenės sveikatos priežiūros laboratorija – 1 344,5 Eur.
- 2. Iš savivaldybės biudžeto:
 - 2.1. įgyvendinant projektą Socialinių paramos priemonių teikimas tuberkulioze sergantiems Tauragės rajono gyventojams 77,91 Eur.,
 - 2.2. Tauragės rajono savivaldybė perdavė ilgalaikio turto už 21 814,98 Eur.
- 3. Iš Europos Sąjungos ir Tarptautinių Organizacijų:
 - 3.1. įgyvendinant projektą Socialinių paramos priemonių teikimas tuberkulioze sergantiems Tauragės rajono gyventojams 882,91 Eur.,
 - 3.2. SAM ESSC gavo atsargų už 1 077,49 Eur.
- 4. iš kitų šaltinių:
 - 4.1. VMI pervedė paramą iš gyventojų 1 314,24 Eur.,
 - 4.2. Atsargų gauta iš:
 - 4.2.1. VšĮ Respublikinės Klaipėdos ligoninės už 32 116,41 Eur.,
 - 4.2.2. Užkrečiamų ligų ir AIDS centro už 12 109,08 Eur.,
 - 4.2.3. UAB „Tamro“ už 32 799,62 Eur.,
 - 4.2.4. UAB „Limedika“ už 13 070,62 Eur.,
 - 4.2.5. Nacionalinio visuomenės sveikatos centro prie SAM – 6 737,96 Eur.
 - 4.3. Pagėgių rajono savivaldybė perdavė ilgalaikio turto už 24 538,84 Eur.

8.8. Įsipareigojimai

Įstaiga turi suformuotą ilgalaikį atidėjinį įstaigos darbuotojų, pasiekusių įstatymų nustatytą senatvės pensijos amžių ir įgijusių teisę į visą senatvės pensiją dirbant šioje įstaigoje, išėitinėms išmokoms mokėti. Atidėjinio dydis 2022 m. gruodžio 31 d. yra 167 669,46 Eur. Ilgalaikio atidėjinio balansinė vertė nebuvo diskontuota dėl įtakos įsipareigojimo vertei nereikšmingumo.

Didžiąją įstaigos trumpalaikių įsipareigojimų dalį sudaro įsipareigojimai darbuotojams (atostogų kaupiniai) (91,06 %), kitus įstaigos įsipareigojimus sudaro tiekėjams mokėtinos sumos (8,94%).

8.9. Veiklos pajamos

Didžiąją dalį įstaigos pajamų sudaro pajamos iš Privalomojo sveikatos draudimo fondo (86,56 % visų įstaigos pajamų). Likusias pajamas sudaro fizinių ir juridinių asmenų mokėjimai už suteiktas sveikatos priežiūros paslaugas (3,51 %) ir finansavimo pajamos (9,93 %). Pajamų apskaitai taikomas kaupimo principas.

Lentelė 14 Veiklos pajamos

| | | 2022 m. | 2021 m. |
|-----------------|---|---------------------|---------------------|
| Eil. Nr. | PAGRINDINĖS VEIKLOS PAJAMOS | 5 145 946,04 | 5 526 901,62 |
| 1. | FINANSAVIMO PAJAMOS | 510 800,38 | 1 504 674,88 |
| 1.1. | Iš valstybės biudžeto | 380 890,76 | 1 022 372,18 |
| 1.2. | Iš savivaldybių biudžetų | 14 191,24 | 19 736,58 |
| 1.3. | Iš ES, užsienio valstybių ir tarptautinių organizacijų lėšų | 22 469,81 | 56 447,75 |
| 1.4. | Iš kitų finansavimo šaltinių | 93 248,57 | 406 118,37 |
| 3. | PAGRINDINĖS VEIKLOS KITOS PAJAMOS | 4 635 145,66 | 4 022 226,74 |
| 3.1. | Pajamos už paslaugas iš TLK | 4 454 270,70 | 3 836 835,06 |
| 3.2. | Pajamos už mokamas paslaugas | 180 874,96 | 185 391,68 |
| 4. | FINANSINĖS IR INVESTICINĖS VEIKLOS PAJAMOS | 0 | 0 |
| 4.1. | Baudų ir delspinigių pajamos | 0 | 0 |

2022 m. įstaigos veiklos pajamos, lyginant su 2021 m., sumažėjo 380 955,58 Eur. Sumažėjimą įtakojo finansavimo pajamų sumažėjimas, nes sumažėjo vakcinacijos apimtys.

617 435,64 Eur. padidėjo pajamos iš TLK. Įtakos pajamų iš TLK augimui turėjo padidėjęs įkainis už paslaugas.

4 516,72 Eur. sumažėjo pajamos už suteiktas mokamas paslaugas.

993 874,50 Eur sumažėjo finansavimo pajamos. Tam įtakos turėjo finansavimo dėl COVID-19 ligos sumažėjimas, nes sumažėjo vakcinacijos apimtys ir mokėjimai darbuotojams, teikusiems pagalbą COVID-19 liga sergantiems pacientams.

8.10. Veiklos sąnaudos

Įstaigos sąnaudos - tai išlaidos, patirtos ataskaitinio laikotarpio pajamoms uždirbti. Didžiąją dalį sąnaudų sudaro išlaidos darbuotojų darbo užmokesčiui ir socialinio draudimo įmokoms – 4 143 096,12 Eur. Tai sudaro 83,9 % visų įstaigos išlaidų.

Nuo 2022 m. sausio 1 d. 6 % buvo padidintas atlyginimas visiems įstaigos darbuotojams. Ekstremalios situacijos laikotarpiu, t. y. nuo 2022 m. sausio 1 d. iki 2022 m. balandžio 30 d. darbuotojams, dirbusiems su COVID-19 liga sergančiais pacientais, buvo mokami nuo 60 iki 100 procentų pastoviosios atlyginimo dalies dydžio priedai prie atlyginimų. Šie priedai buvo kompensuoti iš Valstybės biudžeto lėšų.

Išlaidos darbo užmokesčiui 2022 m. išliko nepakitusios, lyginant su 2021 m. Nors darbuotojų atlyginimai nuo 2022 m. sausio mėnesio buvo padidinti, tačiau priedai darbuotojams, dirbusiems su COVID-19 liga sergančiais pacientais, buvo mokami iki 2022 m. balandžio 30 d., o 2021 m. šie priedai buvo mokami visus 12 mėnesių.

Lentelė 15 Vidutinis darbo užmokestis įstaigos darbuotojams (vienam etatui), pagal darbuotojų kategorijas

| | 2022 m. | 2021 m. | 2020 m. |
|--|----------|----------|----------|
| Gydytojai | 4 044,50 | 3 546,66 | 3 306,12 |
| Administracija | 2 645,26 | 2 377,74 | 2 097,97 |
| Slaugos personalas | 2 135,38 | 2 238,40 | 1 716,42 |
| Kitas personalas, teikiantis asmens sveikatos priežiūros paslaugas | 1 362,00 | 1 080,07 | 1 007,89 |
| Kitas personalas | 1 598,34 | 1 888,21 | 1 472,44 |

Lentelė 16 Informacija apie išlaidų dydžius pagal išlaidų kategorijas

| Išlaidų kategorija | 2022 m. | | 2021 m. | |
|--------------------------------------|-----------------|-------------|-----------------|-------------|
| | Išlaidos, eurai | Išlaidos, % | Išlaidos, eurai | Išlaidos, % |
| 1 | 2 | 3 | 4 | 5 |
| Darbo užmokesčio | 4 068 312,33 | 82,41 | 4 058 670,39 | 74,71 |
| Socialinio draudimo | 74 783,79 | 1,51 | 75 249,84 | 1,39 |
| Nusidėvėjimo ir amortizacijos | 106 145,88 | 2,16 | 89 205,75 | 1,64 |
| Komunalinių paslaugų ir ryšių | 53 144,45 | 1,08 | 50 238,57 | 0,92 |
| Komandiruočių | 688,43 | 0,01 | | |
| Transporto | 100 011,86 | 2,03 | 87 213,21 | 1,61 |
| Kvalifikacijos kėlimo | 10 309,85 | 0,21 | 5 017,19 | 0,09 |
| Paprastojo remonto ir eksploataavimo | 69 203,67 | 1,40 | 43 302,61 | 0,80 |
| Nuvertėjimo ir nurašytų sumų | 26 496,92 | 0,54 | 18 204,78 | 0,34 |
| Sunaudotų atsargų | 327 980,22 | 6,64 | 922 745,83 | 16,99 |
| Nuomos | 868,92 | 0,02 | 868,92 | 0,02 |
| Kitų paslaugų | 78 589,43 | 1,59 | 51 969,62 | 0,96 |
| Kitos | 19 990,8 | 0,40 | 29 585,70 | 0,54 |
| Iš viso: | 4 936 526,55 | 100 | 5 432 271,99 | 100 |

Lentelė 17 2022 m. veiklos rezultatų ataskaita

| Eil. Nr. | Straipsnis | Ataskaitinis laikotarpis | Praėjęs ataskaitinis laikotarpis |
|-----------|---|--------------------------|----------------------------------|
| A. | PAGRINDINĖS VEIKLOS PAJAMOS | 5 145 946,04 | 5 526 901,62 |
| I. | FINANSAVIMO PAJAMOS | 510 800,38 | 1 504 674,88 |
| I.1. | Iš valstybės biudžeto | 380 890,76 | 1 022 372,18 |
| I.2. | Iš savivaldybių biudžetų | 14 191,24 | 19 736,58 |
| I.3. | Iš ES, užsienio valstybių ir tarptautinių organizacijų lėšų | 22 469,81 | 56 447,75 |
| I.4. | Iš kitų finansavimo šaltinių | 93 248,57 | 406 118,37 |
| II. | MOKESIŲ IR SOCIALINIŲ ĮMOKŲ PAJAMOS | | |
| III. | PAGRINDINĖS VEIKLOS KITOS PAJAMOS | 4 635 145,66 | 4 022 226,74 |
| III.1. | Pagrindinės veiklos kitos pajamos | 4 635 145,66 | 4 022 226,74 |
| B. | PAGRINDINĖS VEIKLOS ŠAUNAUDOS | -4 936 526,55 | -5 432 271,99 |
| I | DARBO UŽMOKESČIO IR SOCIALINIO DRAUDIMO | -4 143 096,12 | -4 133 920,23 |
| II | NUSIDĖVĖJIMO IR AMORTIZACIJOS | -106 145,88 | -89 205,75 |
| III | KOMUNALINIŲ PASLAUGŲ IR RYŠIŲ | -53 144,45 | -50 238,57 |
| IV | KOMANDIRUOČIŲ | -688,43 | |
| V | TRANSPORTO | -100 011,86 | -87 213,21 |
| VI | KVALIFIKACIJOS KĖIMO | -10 309,85 | -5 017,19 |
| VII | PAPRASTOJO REMONTO IR EKSPLOATAVIMO | -69 018,28 | -43 302,61 |
| VIII | NUVERTĖJIMO IR NURAŠYTŲ SUMŲ | -26 496,92 | -18 204,78 |
| IX | SUNAUDOTŲ IR PARDUOTŲ ATSARGŲ SAVIKAINA | -327 980,22 | -922 745,41 |
| X | SOCIALINIŲ IŠMOKŲ | | |
| XI | NUOMOS | -868,92 | -868,92 |
| XII | FINANSAVIMO | | |
| XIII | KITŲ PASLAUGŲ | -82 774,82 | -51 969,62 |
| XIV | KITOS | -18 469,17 | -29 585,70 |
| C | PAGRINDINĖS VEIKLOS PERVIRŠIS AR DEFICITAS | 210 941,12 | 94 629,63 |
| D | KITOS VEIKLOS REZULTATAS | | |
| E | FINANSINĖS IR INVESTICINĖS VEIKLOS REZULTATAS | -3 282,33 | -784,78 |
| F | APSKAITOS POLITIKOS KEITIMO IR ESMINIŲ APSKAITOS KLAIIDŲ TAISYMO ĮTAKA | | |
| G | PELNO MOKESTIS | | |
| H | GRYNASIS PERVIRŠIS AR DEFICITAS PRIEŠ NUOSAVYBĖS METODO ĮTAKĄ | 209 419,49 | 93 844,85 |
| I | NUOSAVYBĖS METODO ĮTAKA | | |
| J | GRYNASIS PERVIRŠIS AR DEFICITAS | 207 658,79 | 93 844,85 |
| I | TENKANTIS KONTROLIUOJANČIAJAM SUBJEKTUI | | |
| II | TENKANTIS MAŽUMOS DALIAI | | |

Direktorius

Donatas Petrošius